



MEPO 美實人文科技股份有限公司
Memoring, Hearing for Opportunity
MEPO Humanity Technology Inc.

臺北市中山區懷生國民小學

「112年臺北市國小學生防身
警報器無障礙網站建置維護
勞務採購案」

學校端使用者**操作手冊**

112.10

1

網站管理大綱

學校申請功能

- 線上申購
- 申購紀錄

網站內容簡介

- 使用說明
- 教學資源
- 作業流程
- 服務資訊

網站位址

<https://per-alarm.tp.edu.tw/>





學校申請

登入資訊

- 「登入帳號」請填寫
「聯絡箱學校編號」
- 學校名稱：貴校名稱
- 通行密碼
(密碼見函文)

您的及時援手是保障學童安全的關鍵

學校申請

登入帳號

學校名稱

通行密碼

顯示密碼

登入



線上申購

登入後可直接填寫申
購資訊(數量)

- 申購數量
- 總價為自動計算

The screenshot shows a web interface for online purchasing. At the top, there is a banner with a person in a yellow safety vest giving a thumbs up, and a red box with the text "您的及時援手是保障學童安全的關鍵" (Your timely assistance is the key to ensuring the safety of school children) and a logo. Below the banner, there are navigation links for "學校申購" and "線上申購", and a "登出" (Logout) button. The main content area is titled "線上申購" and contains a table with one row of purchase information:

線上申購	
112學年度防身警報器第1次申購 市立懷生國小	
申購數量	<input type="text" value="50"/> 個
申購單價	175元
總價	8750元

At the bottom right of the table, there is a note: "※本次線上申購至2023/11/13當日23:59:59停止申購". Below the table, there are two buttons: "清除" (Clear) and "送出" (Submit).



下載增購簽收單

申購完成後，
請務必下載「簽收單」
(PDF圖示處)

臺北市國小學生
防身警報器資訊專網

請輸入全站搜索關鍵字

計畫緣起 最新消息 使用說明 教學資源 作業流程 學校申請 服務資訊

您的及時援手是保障學童安全的關鍵

學校申購 | 申購紀錄

線上申購

申購紀錄

項次	防身警報器申購批次	申購日期	申購數量(個)	金額(元)	簽收單
1	111學年度防身警報器第4次申購	2023/11/13	30	5,250	

登出



線上申購

申購小提醒：

- 該次提出將以貴校最後提出數量為結算數量，非累加。

舉例：

- 懷○國小生教組在10/25提送要購買20個防身警報器，但在10/26發現需再增購5個防身警報器，生教組重新登入應將原申購數字由20改為25再提交一次，10/27系統期限關閉統計時方能呈現懷○國小此次需增購25個防身警報器。



線上申購

若非於申購期間登入，系統會出現「目前非填報時間，請於填報時間填寫。」之字樣。

您的及時援手是保障學童安全的關鍵

學校申購 | 線上申購

登出

線上申購

申購紀錄

線上申購

目前非填報時間，請於填報時間填寫。



申購紀錄

點選「申購紀錄」可查詢
歷次申購紀錄查詢

- 申購日期
- 申購數量/金額
- 下載申購簽收單

臺北市國小學生
防身警報器資訊專網

計畫緣起 最新消息 使用說明 教學資源 常見問題 作業流程 學校申購 服務資訊

您的及時援手是保障學童安全的關鍵

學校申購 | 申購紀錄

線上申購	項次	防身警報器申購年次	申購日期	申購數量(個)	金額(元)	
申購紀錄	1	111年第4次申購	2022/05/10	160	28,000	
	2	111年第3次申購	2022/01/05	145	25,375	
	3	111年第2次申購	2021/11/15	121	21,175	
	4	111年第1次申購	2021/09/08	130	22,175	
	5	110年第4次申購	2021/04/30	113	19,775	
	6	110年第3次申購	2021/01/06	106	18,550	



申購簽收單

臺北市 112 學年度國民小學

經辦人存根聯

學生防身警報器增購簽收單(各校收執)

購買學校：_____ 市立松山 _____ 國小							
單價 (含稅)	數量 (個)	總價(含稅)					備註
NT\$175	2	萬	仟	佰	拾	元	<input type="checkbox"/> 已收訖 <input type="checkbox"/> 未收款
		0	0	3	5	0	

收款單位：鳳冠國際有限公司(59197633)

領取人簽名：

廠商收款人：

領取日期： / /



網站內容

➤ 使用說明

<https://per-alarm.tp.edu.tw/Tag?ID=11>

使用說明

配戴方式說明

一、警報器配戴建議方式



綁在書包肩帶上



綁在書包肩帶扣環上



繞過提把纏在肩帶上



網站內容

➤ 教學資源

<https://per-alarm.tp.edu.tw/Tag?ID=3039>

教學資源

學校端各項參考資料下載

一、資訊專頁連結圖示



二、使用標準作業流程

1. 臺北市國小學生使用防身警報器標準作業流程

三、資料下載

1. 臺北市國民小學學生運用防身警報器及安全教育實施計畫
2. 臺北市國小學生運用防身警報器說明
3. 臺北市政府教育局學生配戴防身警報器各校說明會簡報(親師版)
4. 防身警報器警局宣導說明(109NEW)
5. 臺北市國小學生防身警報器每月工作檢核表0827

四、試辦分享

1. 永春國小防身警報器試辦分享
2. 大理國小防身警報器試辦分享





網站內容

➤ 作業流程





<https://per-alarm.tp.edu.tw/Tag?ID=3065>

[計畫緣起](#) [最新消息](#) [使用說明](#) [教學資源](#) [常見問題](#) [作業流程](#) [學校申請](#) [服務資訊](#)



作業流程

標準作業流程圖

- 一、臺北市國小學生運用防身警報器配送流程圖 
- 二、臺北市國小學生運用防身警報器毀損處置流程圖 
- 三、臺北市國小學生運用防身警報器遺失處置流程圖 
- 四、臺北市國小學生防身警報器配戴檢查標準作業流程圖 





網站內容

➤ 服務資訊

<https://per-alarm.tp.edu.tw/Tag?ID=3066>



服務資訊

相關服務資訊

一、警報器服務資訊

1. 維護廠商名稱：鳳冠國際有限公司
2. 免付費服務專線：0800-881-110
3. 公司地址：高雄市三民區鼎力路66號10F-5
4. 電話：07-3418282
5. 傳真：07-3418383
6. 意見信箱：fengguan86@gmail.com

